

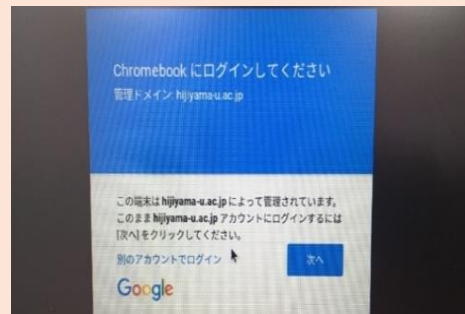
1 起動

- ① 蓋を開けます。

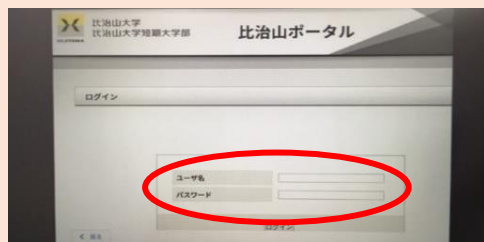


2 ログイン方法

- ① **次へ** を押す。



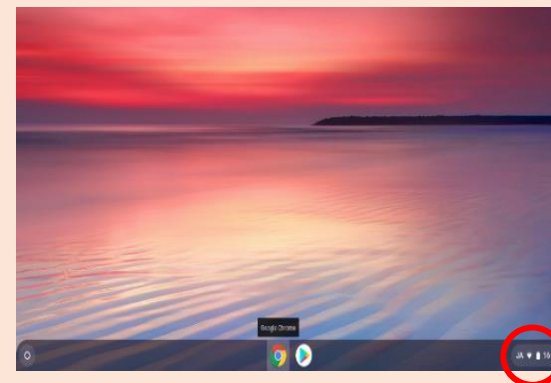
- ② 比治山ポータルへログインします。



!(^^)!  
比治山大学のHPが開いたら、  
ログイン完了です。

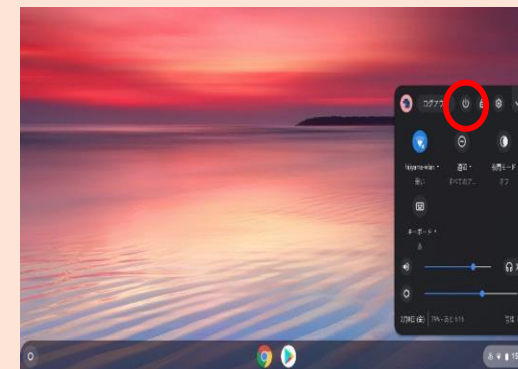
3 ログアウト  
方法

- ① 右下の「時間」を押します。



- ② 「電源」 ボタンを押す。

((+\_+))  
ログアウトすると、  
「hiji \* Chro」内のデータは  
削除されます。



ログアウトする前にデータはきちんと保存しましょう！